

Вождение транспортных средств категории «А» (с механической трансмиссией/ автоматической трансмиссией)

Квалификационный экзамен Первый этап

1. Содержание экзамена

1.1. Экзамен проводится с целью проверки у кандидатов в водители навыков управления ТС конкретной категории на автодроме (закрытой площадке) и определения возможного допуска к экзамену в ГИБДД.

Упражнение № 1 «Старт»

1. Перед началом выполнения упражнения № 1 «Старт» кандидат в водители должен:

- одеть и застегнуть мотошлем;
- отрегулировать зеркала заднего вида;
- занять место на мотоцикле в предстартовой зоне;
- запустить двигатель;
- включить ближний свет фары;
- подготовиться к движению, заняв исходную позицию перед линией «СТАРТ»;
- подтвердить готовность к старту, включив сигнал левого поворота.

При этом рычаг коробки переключения передач должен находиться в нейтральном положении.

По команде «СТАРТ» кандидат в водители должен начать движение, пересечь линию «СТАРТ» (по проекции габарита ТС на горизонтальную плоскость) и выключить сигнал левого поворота. При выполнении упражнения не допускаются ошибки, предусмотренные контрольной таблицей № 1.

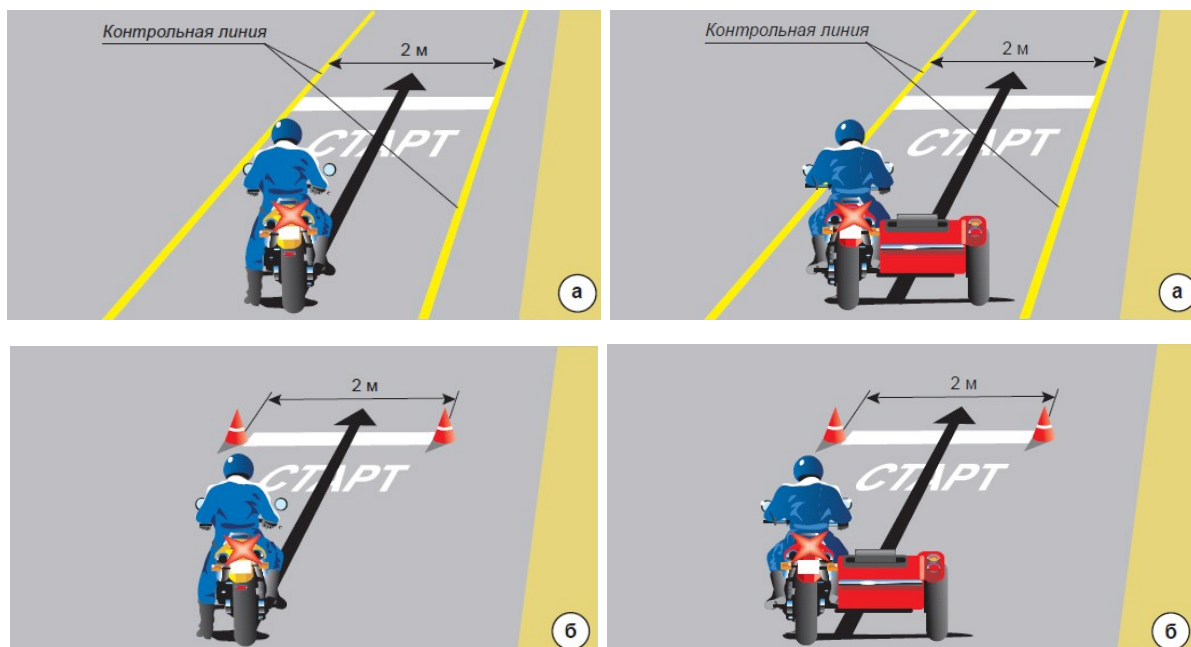


Рис. 1. Упражнение № 1 «Старт».
 а) автоматизированный автодром;
 б) закрытая от движения площадка.
 Контрольная таблица № 1.

Ошибки кандидата в водители	Штрафные баллы
Не одел или не застегнул мотошлем	25
Не включил указатель левого поворота перед началом движения	25
Не выключил указатель поворота после начала движения	25
Не начал движение в течение 30 сек после сигнала «СТАРТ»	25
Не начал движение в течение 20 сек после сигнала «СТАРТ»	20
Превысил скорость движения более 20 км/ч	10
При выполнении упражнения двигатель заглох	10
Не включил ближний свет фары	5

Упражнение № 2 «Габаритный коридор»

2. При выполнении упражнения кандидат в водители должен осуществить движение на 1-й передаче в «габаритном коридоре». При выполнении упражнения не допускаются ошибки, предусмотренные контрольной таблицей № 2.

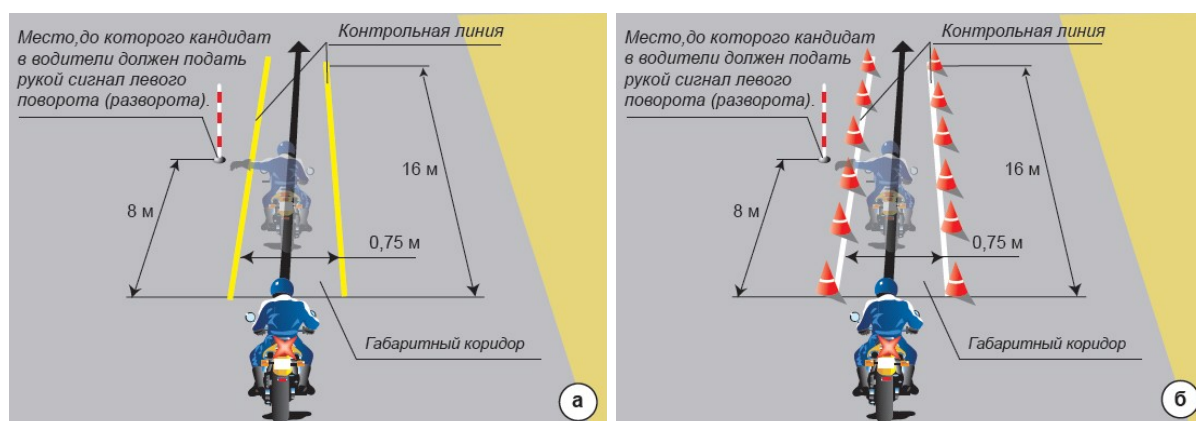


Рис. 3. Упражнение № 2 «Габаритный коридор».
 а) автоматизированный автодром;
 б) закрытая от движения площадка.

Контрольная таблица № 2

Ошибки кандидата в водители	Штрафные баллы
Коснулся ногой поверхности площадки при выполнении упражнения	25
Мотоцикл частично или полностью выехал за пределы габаритного коридора	25
Превысил скорость движения более 20 км/ч	10
При выполнении упражнения двигатель заглох	10

Упражнение № 3 «Габаритный полукруг»

1. Упражнение № 3 «Габаритный полукруг» выполняется после упражнения

«габаритный коридор» на 1-й передаче. Перед выполнением упражнения «габаритный полукруг» кандидат в водители должен (до проезда середины упражнения «габаритный коридор») осуществить заблаговременную подачу рукой сигнала левого поворота (разворота) и движение по траектории «габаритный полукруг». При выполнении упражнения не допускаются ошибки, предусмотренные контрольной таблицей № 3.

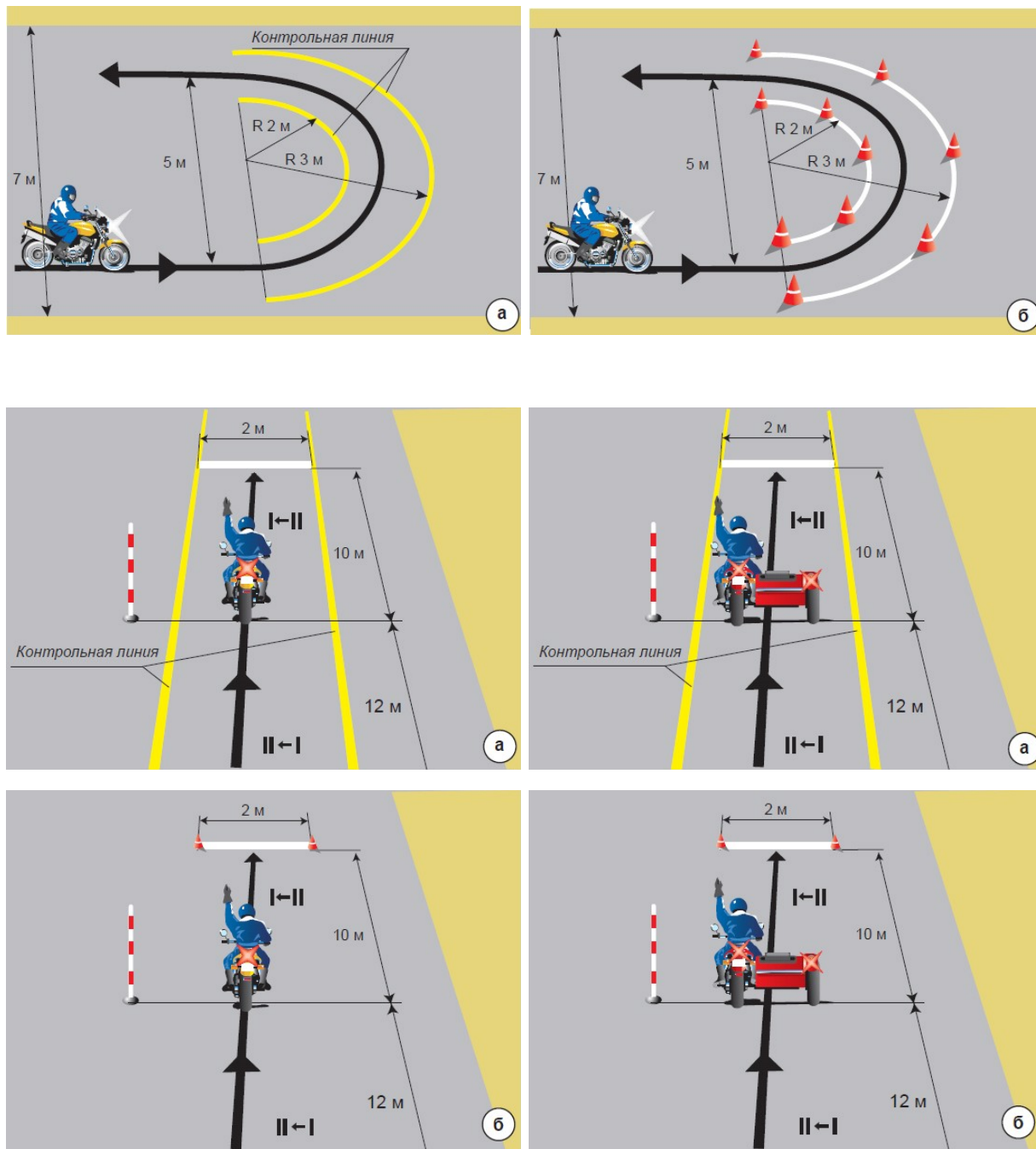


Рис. 4. Упражнение № 4 «Разгон-торможение».
 а) автоматизированный автодром;
 б) закрытая от движения площадка.

Контрольная таблица № 4

Ошибки кандидата в водители	Штрафные баллы
Не переключил передачу с низшей на высшую или с	10

Ошибки кандидата в водители	Штрафные баллы
высшей на низшую	
Не включил нейтральную передачу после остановки при работающем двигателе	10
Не подал рукой сигнал торможения	5
Произвел резкое торможение (допустил блокировку колеса) перед линией «СТОП»	5
При выполнении упражнения двигатель заглох	10

Упражнение № 5 «Змейка»

5. При выполнении упражнения кандидат в водители должен осуществить движение по траектории «змейки», объезжая первый конус справа. При выполнении упражнения не допускаются ошибки, предусмотренные контрольной таблицей № 5.

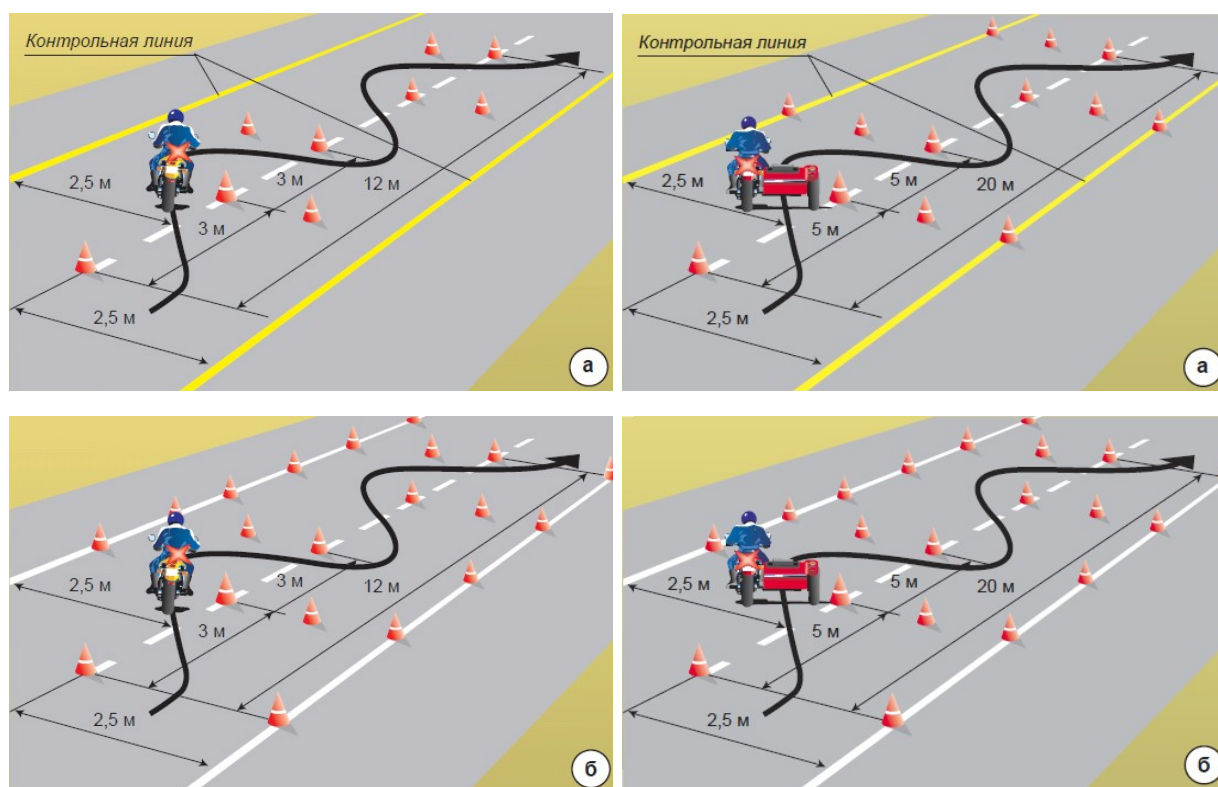


Рис.5. Упражнение № 5 «Змейка».
а) автоматизированный автодром;
б) закрытая от движения площадка.

Контрольная таблица № 5

Ошибки кандидата в водители	Штрафные баллы
Отклонился от заданной траектории движения	25
Сбил элементы разметочного оборудования или пересек линию горизонтальной разметки площадки	25
Коснулся ногой поверхности площадки при выполнении	25

упражнения	
Превысил скорость движения более 20 км/ч	10
При выполнении упражнения двигатель заглох	10

Упражнение № 6 «Колейная доска»

6. При выполнении упражнения кандидат в водители должен осуществить движение по «колейной доске». При выполнении упражнения не допускаются ошибки, предусмотренные контрольной таблицей № 6.

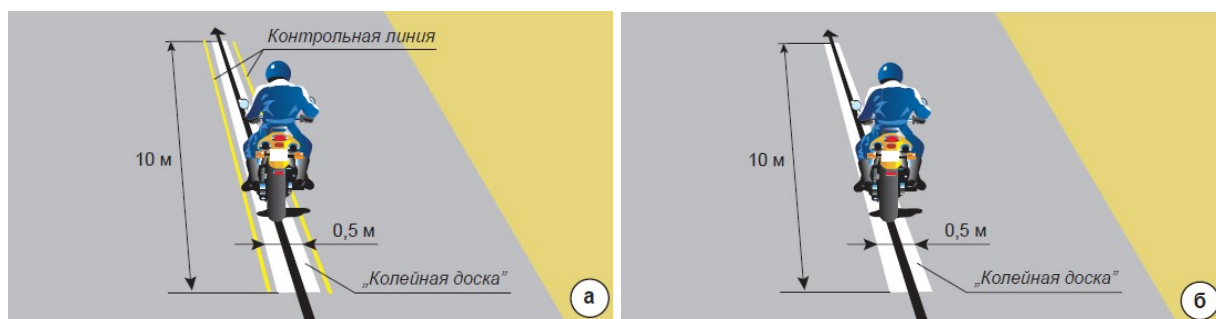


Рис.6. Упражнение № 6 «Колейная доска».

- а) автоматизированный автодром;
б) закрытая от движения площадка.

Контрольная таблица № 6

Ошибки кандидата в водители	Штрафные баллы
Отклонился от заданной траектории движения	25
Сбил элементы разметочного оборудования или пересек линию горизонтальной разметки площадки	25
Коснулся ногой поверхности площадки при выполнении упражнения	25
Превысил скорость движения более 20 км/ч	10
При выполнении упражнения двигатель заглох	10

Упражнение № 7 «Движение с малой скоростью»

7. При выполнении упражнения кандидат в водители должен осуществить движение в «габаритном коридоре» на первой передаче с малой скоростью за время не менее 5 с. При выполнении упражнения не допускаются ошибки, предусмотренные контрольной таблицей № 7.

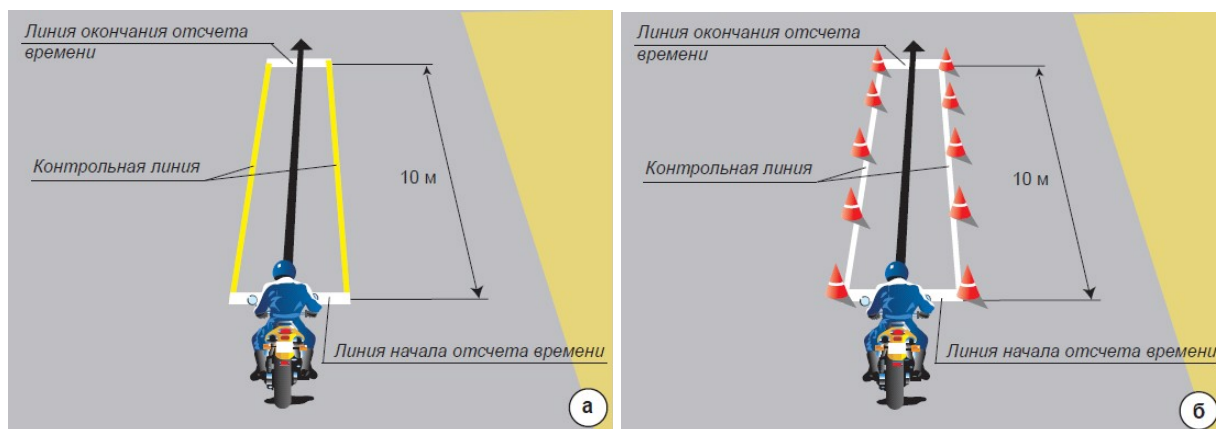


Рис.7. Упражнение № 7 «Движение с малой скоростью».

- а) автоматизированный автодром;
- б) закрытая от движения площадка.

Контрольная таблица № 7

Ошибки кандидата в водители	Штрафные баллы
Отклонился от заданной траектории движения	25
Сбил элементы разметочного оборудования или пересек линию горизонтальной разметки площадки	25
Коснулся ногой поверхности площадки при выполнении упражнения	25
Превысил временной норматив при движении с малой скоростью	10
Превысил скорость движения более 20 км/ч	10
При выполнении упражнения двигатель заглох	10

Упражнения № 8 «Габаритная восьмерка»

8. При выполнении упражнения кандидат в водители должен выполнить движение по траектории «габаритная восьмерка». При выполнении упражнения не

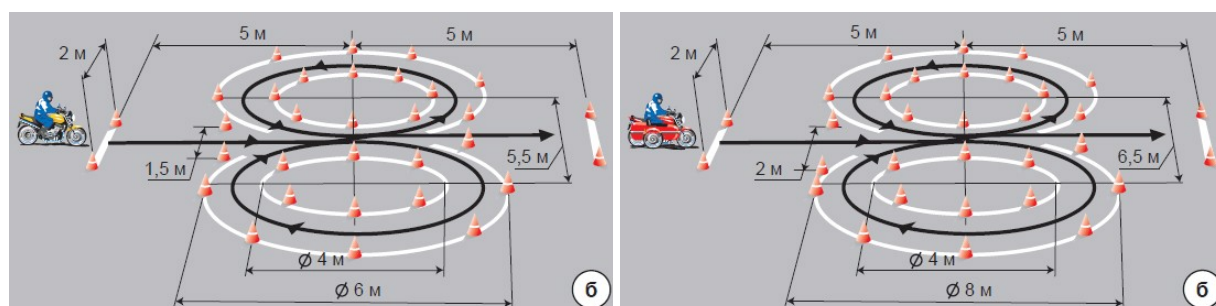
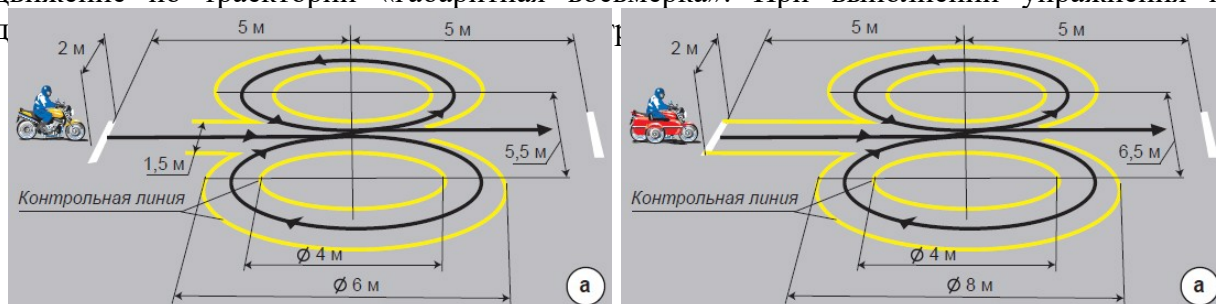


Рис. 8. Упражнение № 8 «Габаритная восьмерка».

- а) автоматизированный автодром;
 б) закрытая от движения площадка.

Контрольная таблица № 8.

Ошибки кандидата в водители	Штрафные баллы
Отклонился от заданной траектории движения	25
Сбил элементы разметочного оборудования или пересечена линия горизонтальной разметки площадки	25
Коснулся ногой поверхности площадки при выполнении упражнения	25
Превысил скорость движения более 20 км/ч	10
При выполнении упражнения двигатель заглох	10

Упражнение № 9 «Финиш»

9. Перед пересечением финишной линии кандидат в водители должен включить указатель правого поворота, пересечь по проекции габаритов мотоцикла финишную линию, остановить мотоцикл, выключить указатель правого поворота, включить нейтральную передачу, выключить свет фары; заглушить двигатель; спешиться с мотоцикла; установить мотоцикл в предстартовую зону, покинуть транспортное средство. При выполнении упражнения не допускаются ошибки, предусмотренные контрольной таблицей № 9.

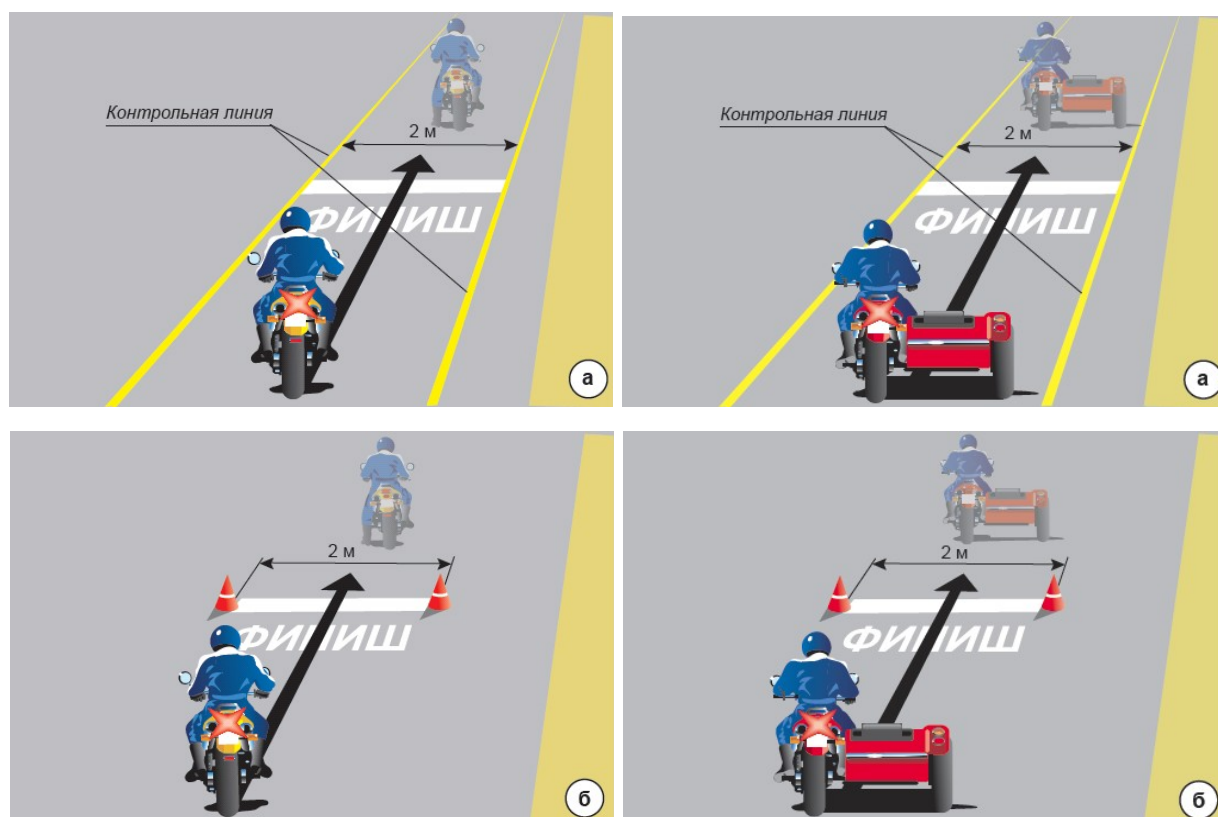


Рис. 9. Упражнение № 9 «Финиш».
а) автоматизированный автодром;
б) закрытая от движения площадка.
Контрольная таблица № 9

Ошибки кандидата в водители	Штрафные баллы
Не включил указатель правого поворота	25
Не включил нейтральную передачу после остановки при работающем двигателе	10
Не выключил указатель правого поворота после остановки мотоцикла	5
Не выключил свет фары перед тем как заглушить двигатель	5
Не установил мотоцикл в предстартовую зону перед тем как покинуть мотоцикл	5